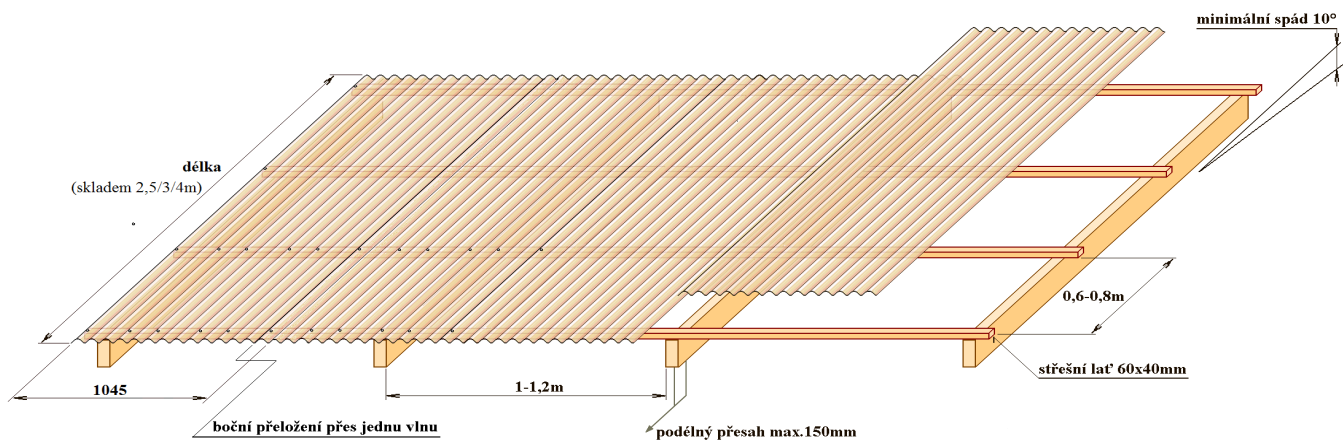
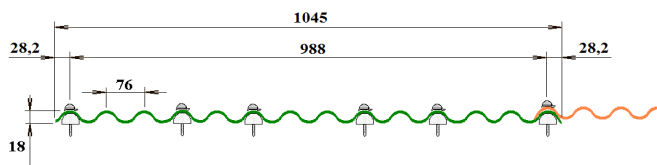


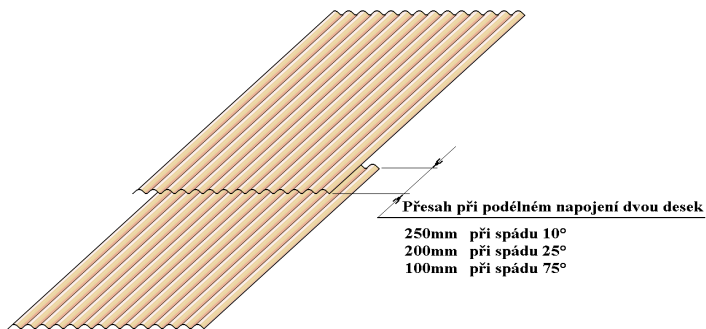
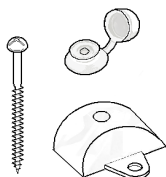
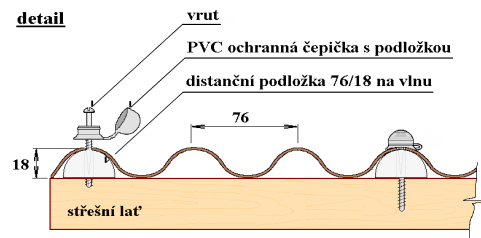
# MARLON CSE DIAMOND 76/18



Montážní prvky : vřut, ochranná čepička s podložkou, distanční podložka



**detail**



**Obrázek je ilustrativní a platí pouze s montážním návodem!**

### Zátěžová tabulka

Zatížení (kN/m)	0,5	0,6	0,7	0,8	0,9	1,0	1,1	1,2
Rozteč (m)	1,10	1,00	0,92	0,86	0,80	0,76	0,72	0,69

Zatížení na sněhovou zátěž se určí podle Mapy sněhových oblastí ČSN EN 1991-1-3:2005/Z1:2006, nebo na [www.snehovamapa.cz](http://www.snehovamapa.cz)

Zatížení na vítr (např. boční stěny) se počítá podle Mapy větrných oblastí ČSN EN 1991-1-4:2007

